

SLC SmartOne S32053  
Treiber 24V CV mit PWM  
Dimmer Installation

Zuletzt angesehen

SLC SmartOne Power

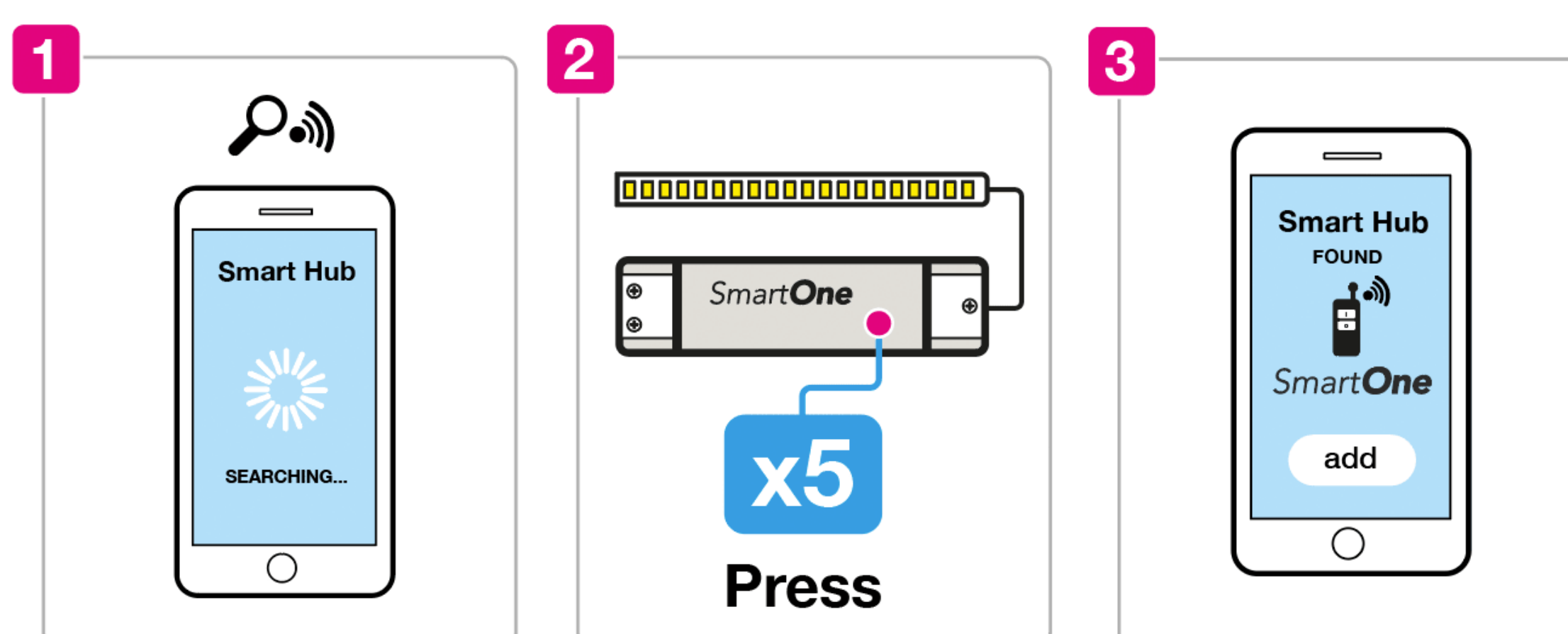
SLC LED DRIVER

SLC LED Driver DALI

## SLC SmartOne S32053 Treiber 24V CV mit PWM Dimmer Installation

1. Anschluss des SmartOne-Netzteils an einen Zigbee-Smart-Hub
2. TouchLink zu einer Zigbee-Fernbedienung
3. Zurücksetzen auf Werkseinstellungen

### Anschluss des SmartOne-Netzteils an einen Zigbee-Smart-Hub

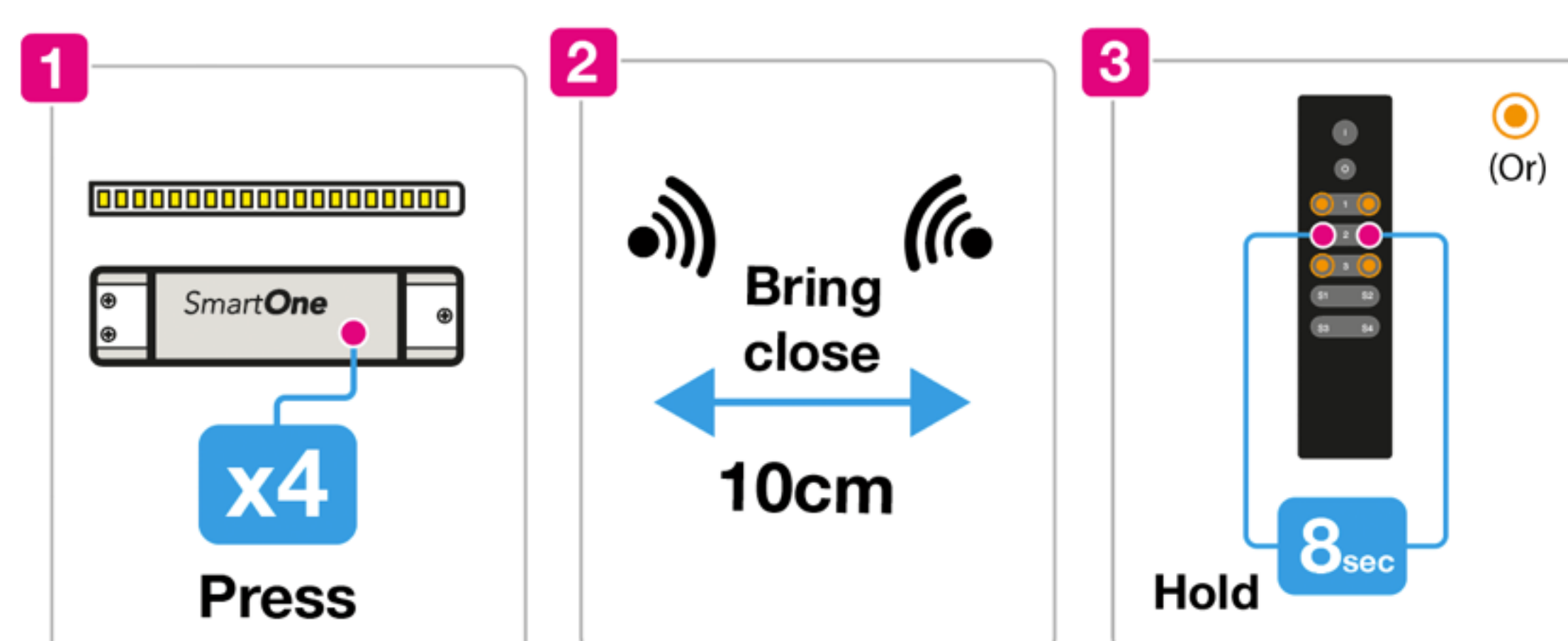


1. Wählen Sie, dass Sie eine neue Leuchte von Ihrer kompatiblen Zigbee-Hub-Schnittstelle hinzufügen möchten. Ihre Schnittstelle sucht nun nach neuen Zigbee-Geräten im Netzwerk.
2. Drücken Sie 5 x die Programmierstaste auf dem SmartOne-Netzteil.
3. Das Netzteil wird in Ihrer Hub-Schnittstelle angezeigt.

**Fehlerbehebung:**

1. Versuchen Sie Schritt 1-3 erneut
2. Setzen Sie das SmartOne-Netzteil auf die Werkseinstellungen zurück (Schritt 2), und versuchen Sie dann Schritt 1-3 erneut.

### TouchLink zu einer Zigbee Fernbedienung

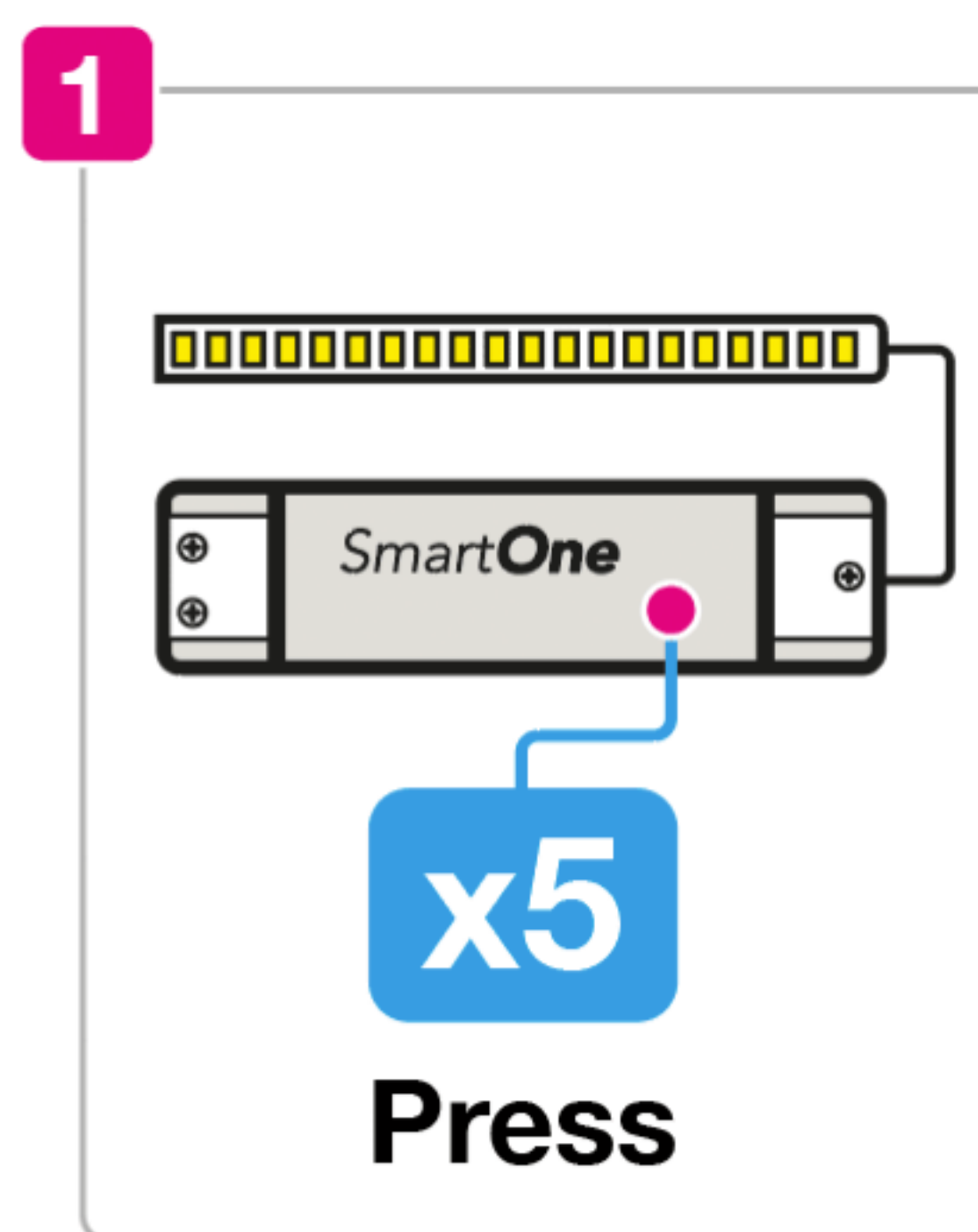


1. Drücken Sie 4 x die Programmierstaste auf dem SmartOne-Netzteil.
2. Bringen Sie die Fernbedienung in die Nähe und beginnen Sie mit der TouchLink-Kopplung. Die Lämpchen blinken, das bestätigt eine erfolgreiche Kopplung.

**Fehlerbehebung:**

1. Setzen Sie die Fernbedienung auf die Werkseinstellungen zurück, siehe Benutzerhandbuch. (SmartOne-Fernbedienungen: Kurzanleitungen).
2. Versuchen Sie Schritt 1-2 erneut.

### Zurücksetzen auf Werkseinstellungen



1. Drücken Sie die Programmierstaste auf dem SmartOne-Netzteil 5 x.

**Hinweis:** Dadurch werden alle Bindungen an das Gerät gelöscht und der Kopplungsmodus gestartet. (15 Sekunden Zeitüberschreitung).

Display:	Sortierung	Name (a > ä)
		SLC SmartOne Power Supply CV 24V 50W Mono Zigbee
		SLC SmartOne Power Supply CV 24V 75W RGB/RGBW Zigbee
		SLC SmartOne Power Supply CV 24V 75W TW Zigbee

User manuals (PDF) Downloads

	SLC SmartOne Zigbee 24V PSU 75W TW - User Guide	<a href="#">Download</a>
	SLC SmartOne Zigbee 24V PSU 75W RGB/RGBW - User Guide	<a href="#">Download</a>
	SLC SmartOne Zigbee 24V PSU 50W Mono - User Guide	<a href="#">Download</a>

THE LIGHT GROUP GmbH

Europa

Am Schafbrinke 62  
30519 Hannover  
Deutschland

Tel.: +49 (0)511 - 807 486 10

E-Mail: info@tlg.no

THE LIGHT GROUP AS

Norwegen

Sagmyra 2A, 4624  
Kristiansand S  
Norwegen

Tel.: +47 38 00 21 01

E-Mail: post@tlg.no

THE LIGHT GROUP

© 2019 THE LIGHT GROUP GmbH | Alle Rechte vorbehalten

