

LAMPS

GB



CANTARA GLAS DOWN LED PD C

ART.-NO.	101020	101026
	101021	
	101022	
	101023	
	101024	
	101025	

INSTRUCTIONS FOR USE

GB

SPECIFICATIONS

Design:	BRUCK-Team
voltage:	230VAC
Lamp wattage	max. 15W
Bulb:	LED
Strom:	350mA
Protection class:	<input type="checkbox"/>

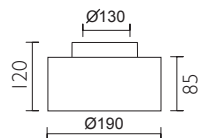


GENERAL REMARKS ON SAFETY

1. Assembly and connection of the system only by specialist personnel (electrician).
2. For all work to be performed on the lamp (maintenance, cleaning): **Switch off power to the lamp!!**
3. Lamp **not** suitable for installation in wet rooms.
4. Take care! Lamp and illuminant become hot during operation.
5. Observe the stated minimum distance of the illuminants to flammable objects! (see lamp)
6. Do not hang objects over the lamp: **Hazard of short circuit and fire hazard!**
7. No warranty claim in case of unauthorized modifications and / or improper use!

SCOPE OF DELIVERY

1 luminaire



LAMPE

F



CANTARA GLAS DOWN LED PD C

ART.-NO.	101020	101026
	101021	
	101022	
	101023	
	101024	
	101025	

MODE D'EMPLOI

F

CARACTERISTIQUES TECHNIQUES

Design:	BRUCK-Team
Voltage:	230VAC
Wattage de lampe	max. 15W
Ampoule:	LED
Strom:	350mA
Type de protection:	<input type="checkbox"/>



CONSIGNES DE SECURITE GENERALES

1. Le montage et le raccordement des luminaires ne doivent se faire que par du personnel spécialisé (électricien).
2. Avant d'effectuer tout travail sur le luminaire (entretien et nettoyage) **mettre le luminaire hors tension.**
3. **N'est pas approprié à être installé dans des pièces humides.**
4. **Attention!** Les luminaires et les lampes sont brûlantes lors de leur utilisation.
5. Veiller à respecter l'intervalle minimum indiqué des lampes par rapport à des objets inflammables! (voir luminaires)
6. Ne pas suspendre d'objets au-dessus des luminaires, **danger de court-circuit et d'incendie.**
7. Nous ne donnons aucune garantie lors de modifications effectuées sur le matériel ou lors d'une utilisation inadéquate.

ETENDUE DE LIVRAISON

1 lampe



LÁMPARA

E



CANTARA GLAS DOWN LED PD C

ART.-NO.	101020	101026
	101021	
	101022	
	101023	
	101024	
	101025	

MODO DE EMPLEO

E

ESPECIFICACIONES TÉCNICAS

Design:	BRUCK-Team
Voltaje:	230VAC
Wattaje de lámpara:	max. 15W
Bombilla:	LED
Strom:	350mA
Clase de protección:	<input type="checkbox"/>



INDICACIONES GENERALES DE SEGURIDAD

1. El montaje y la conexión de las lámparas deben ser llevados a cabo solamente por personal técnico (electricistas).
2. ¡En todos los trabajos a llevar a cabo en las lámparas (trabajos de mantenimiento y limpieza) han de mantenerse las **lámparas libre de tensión!**
3. El sistema **no** es apropiado para la instalación en locales húmedos.
4. **¡Cuidado!** Las lámparas y las bombillas o reflectores se calientan durante el funcionamiento.
5. ¡Ha de observarse la distancia mínima indicada de las bombillas o reflectores respecto de los objetos combustibles! (véase la lámpara).
6. No colgar ningún objeto por encima del sistema: **¡peligro de cortocircuito y de incendio!**
7. ¡Se pierden las reivindicaciones de garantía al llevar modificaciones a cabo por propia cuenta y / o empleo incorrecto!


VOLUMEN DE SUMINISTRO

1 lámpara



LAMPADA

I



CANTARA GLAS DOWN LED PD C

ART.-NO.	101020	101026
	101021	
	101022	
	101023	
	101024	
	101025	

ISTRUZIONI PER L'USO

I

DATI TECNICI

Design:	BRUCK-Team
Voltaggio:	230VAC
Wattaggio di lampada:	max. 15W
Lampadina:	LED
Strom:	350mA
Tipo di protezione:	<input type="checkbox"/>



AVVERTENZE GENERALI PER LA SICUREZZA

1. Il montaggio e il collegamento della lampada vanno effettuati esclusivamente da personale specializzato (electricista).
2. Per tutti i lavori da eseguire sulla lampada (manutenzione, pulitura) **eliminare la tensione dalla lampada!!**
3. La lampada **non** è adatta per locali umidi.
4. **Attenzione!** La lampada ed il mezzo illuminante scottano quando funzionanti.
5. Osservare la distanza minima indicata del mezzoilluminante da oggetti combustibili! (vedi lampada)
6. Non appendere oggetti al di sopra della lampada: **pericolo di corto circuito e di incendio!**
7. Nessun diritto di garanzia in caso di modifiche apportate di propria iniziativa e/o di utilizzo in appropriato!

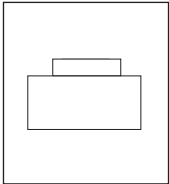
VOLUME DELLA FORNITURA

1 lampada



LEUCHTEN

D



CANTARA GLAS DOWN LED PD C

ART.-NO.	101020	101026
	101021	
	101022	
	101023	
	101024	
	101025	

GEBRAUCHSANLEITUNG

D

TECHNISCHE DATEN

Design: BRUCK-Team
 Spannung: 230VAC
 Lampenleistung: max. 15W
 Leuchtmittel: LED
 Strom: 350mA
 Schutzklasse:

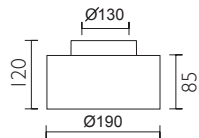


⚠️ ALLGEMEINE SICHERHEITSHINWEISE ⚠️

1. Montage und Anschluß der Leuchte nur durch Fachpersonal (Elektriker).
2. Bei allen an der Leuchte durchzuführenden Arbeiten (Wartung, Reinigung) **Leuchte spannungsfrei schalten!!**
3. Leuchte ist **nicht** für Feuchträume geeignet.
4. Vorsicht! Leuchte und Leuchtmittel werden in Betrieb heiß.
5. Den angegebenen Mindestabstand der Leuchtmittel zu brennbaren Gegenständen beachten! (siehe Leuchte (→↵))
6. Keine Gegenstände über die Leuchte hängen: **Kurzschluß und Brandgefahr!**
7. Kein Garantieanspruch bei eigenmächtigen Veränderungen und oder unsachgemäßer Benutzung!

LIEFERUMFANG

1 Leuchte



Dimmerempfehlung unter bruck.de/FAQ

